



取材・撮影注意事項

【取材、撮影に関するメディア説明会を実施しますので、必ずご出席ください】

- 日時：10/21（日）08：30～ ※15分程度
- 場所：宇都宮市森林公園駐車場スタート/フィニッシュ地点「メディアテント内」

ジャパンカップでは、競技及び大会運営の安全と報道関係の円滑な取材活動のため、**競技中のコース撮影について制約**を設けております。ご遵守のほど、お願い申し上げます。

- ①取材／撮影時、メディアの方は全員ビブスを着用していただきます。
なお、**ビブスは要返却 ※最終返却：21日（日）会見終了後 @森林公園メディア受付**になります。お帰りの際、メディア受付に必ず返却してください。
- ②いかなる場合も競技の進行を妨げず、**選手・観客の安全確保を最優先**してください。
危険な撮影は禁止となります。
- ③撮影場所を移動する場合、コース（車道）の最も歩道寄りをお進みください。
移動時に選手が接近（100m以内）したら、速やかに撮影エリアに退避してください。
- ④選手が完全に通過するまで撮影場所の移動はお控え下さい。
- ⑤撮影エリアより体や機材をコース上に乗り出しての撮影は、レースの妨げになり大変危険です。おやめください。
- ⑥ペンなどの持ち物は、必ず収納バッグなどに入れて持ち歩いてください。
(コースへの落下防止のため)
撮影エリアに、カメラバッグ、三脚、脚立等を持ち込むことや、荷物を足元に置くことは禁止します。荷物は必ず体から離し、柵外に置いてください。
一脚の使用については、常に飛び避けることができる体勢を確保ください。
- ⑦最終ラップの最終選手が通過しましたら、速やかにスタート/フィニッシュ地点付近からコース外に移動してください。
- ⑧オフィシャルカメラマンの写真をご希望の方は広報担当者までお申し付け下さい。
- ⑨本資料の内容は、当日変更となる場合がございます。予めご了承ください。

撮影時・注意事項



1 【スタート時の撮影について】

クリテリウム、ロードレース共通

- 「黄色」「青色」ビブス → スタート**3分前**まで撮影可です。
 - 「赤色」ビブス → スタート**1分前**まで撮影可です。
- ※規定時刻になりましたら、コース外にご移動頂きます。

2 【競技中の撮影について】

クリテリウムの場合 (図1参照)

- 撮影可能エリア → 次ページ図1を参照ください。
- コース内進入方法 → 次ページ図1の「プレス用スペース」からお入りください。
- 撮影可能ビブス → **赤、黄、青**
注) 緑ビブスの方はコース内特設プレスエリアへの進入は禁止となります。
- 撮影人数 → **各社1台/1名まで** (ご協力ください)
- 撮影禁止エリア → **・折り返し地点の外周付近 ※選手の走行ラインとなるため**
・中央分離帯
・有料観戦ゾーン前 (エキサイティングゾーン前)

ロードレースの場合

- スタート/フィニッシュエリアは、立ち入り、撮影とも不可。

3 【ゴール時の撮影について ※図2参照】

クリテリウム、ロードレース共通

- 撮影可能エリア → 次ページ図2を参照ください。
- 撮影可能ビブス → **UCI規定によりコース内への人数制限がございます。**
そのため、**コース上の指定ラインでの撮影は、赤ビブスのスチールのみ**とさせていただきます。

ご協力をお願いします→

- **※黄、青ビブスは、コース上には立ち入り不可。**
ただし競技員の判断により指定ラインが複数引かれた場合、黄色ビブスのみ立ち入り可とさせていただきます。
(各社1台、人数制限あり ※前列は赤のみ)
- **※青ビブスの方は、スチールカメラ脇の撮影エリアより撮影をお願いします。**

4 【ゴール直後、勝者への簡易コメントどり (ぶら下がり)、撮影について】

クリテリウムの場合 (図1参照)

- ゴール直後、上位3選手への簡易コメント取り (ぶら下がり) を予定
※場所：馬場通り一丁目交差点 (パルコ斜め前) 付近 (次ページ図1参照)
※スタッフの誘導に従い、指定場所までご移動いただきます。赤ビブスから誘導)

ロードレースの場合 (図3参照)

- 表彰式終了後、メディアテント内 (予定) にて、記者会見 (上位3選手と日本人最高位選手を予定) を実施します。

図1 <クリテリウム会場・撮影エリア>

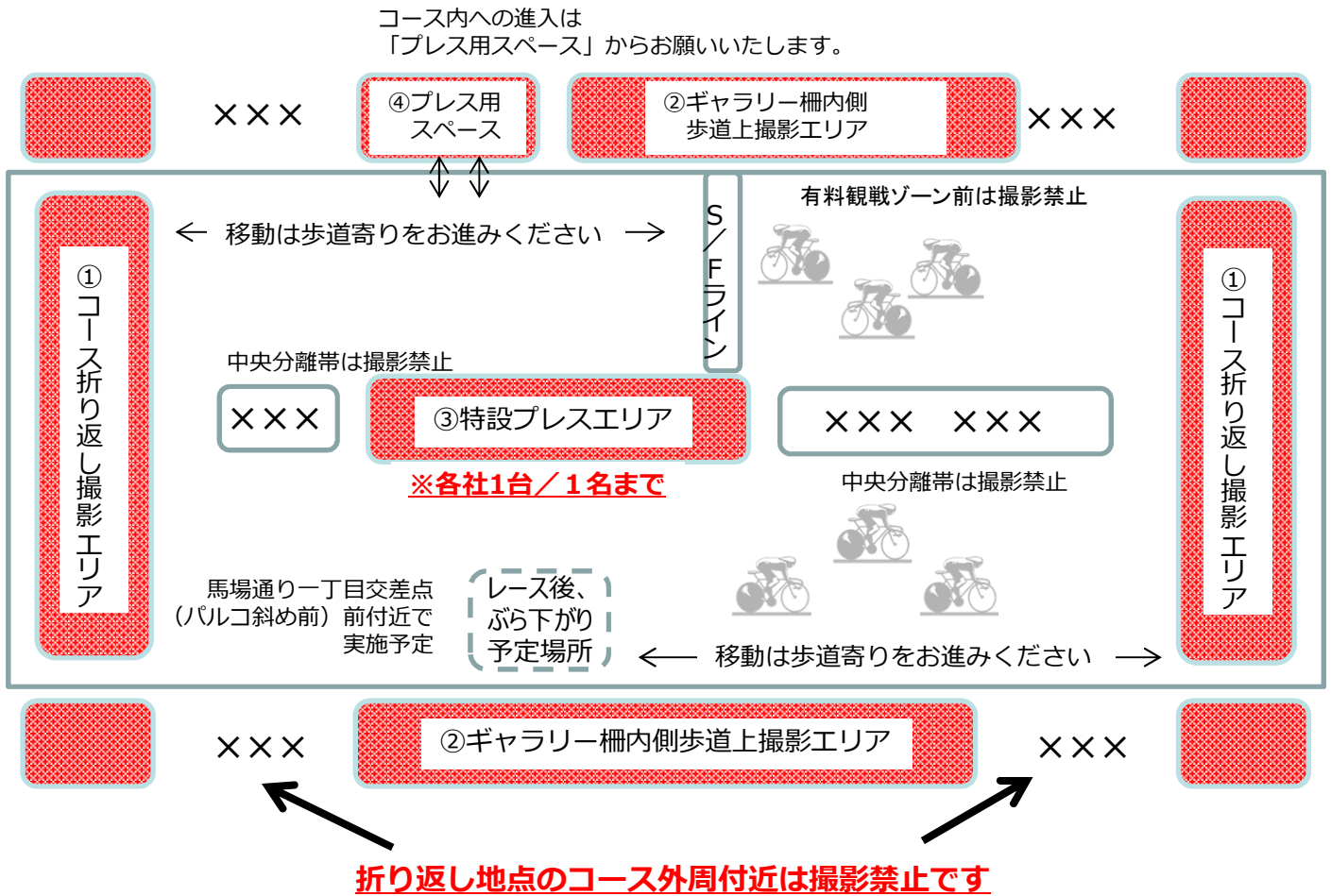
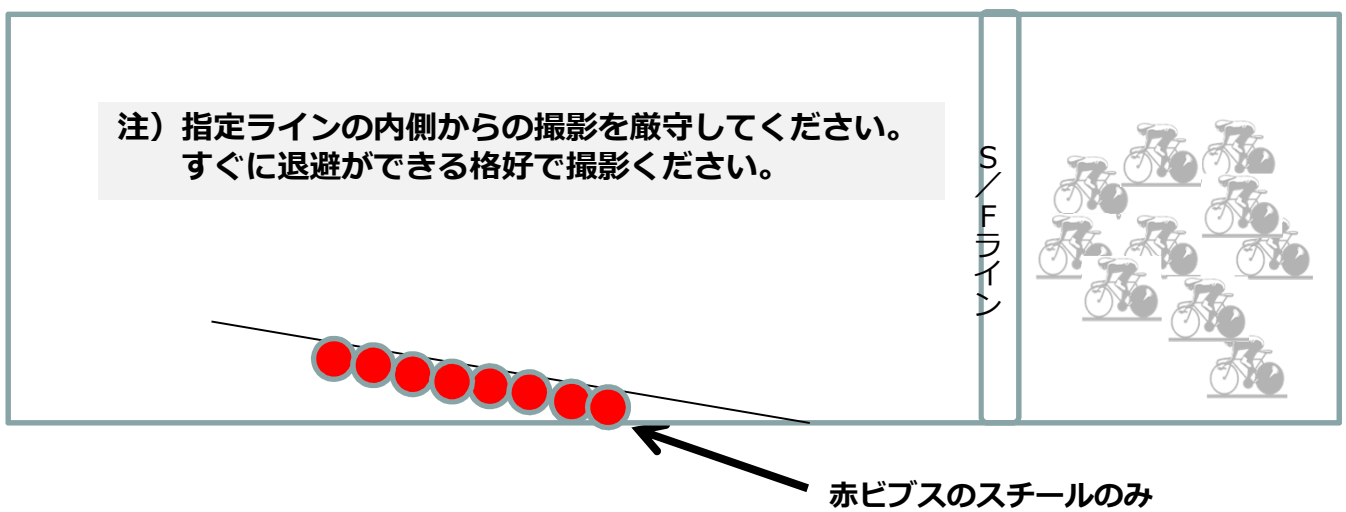


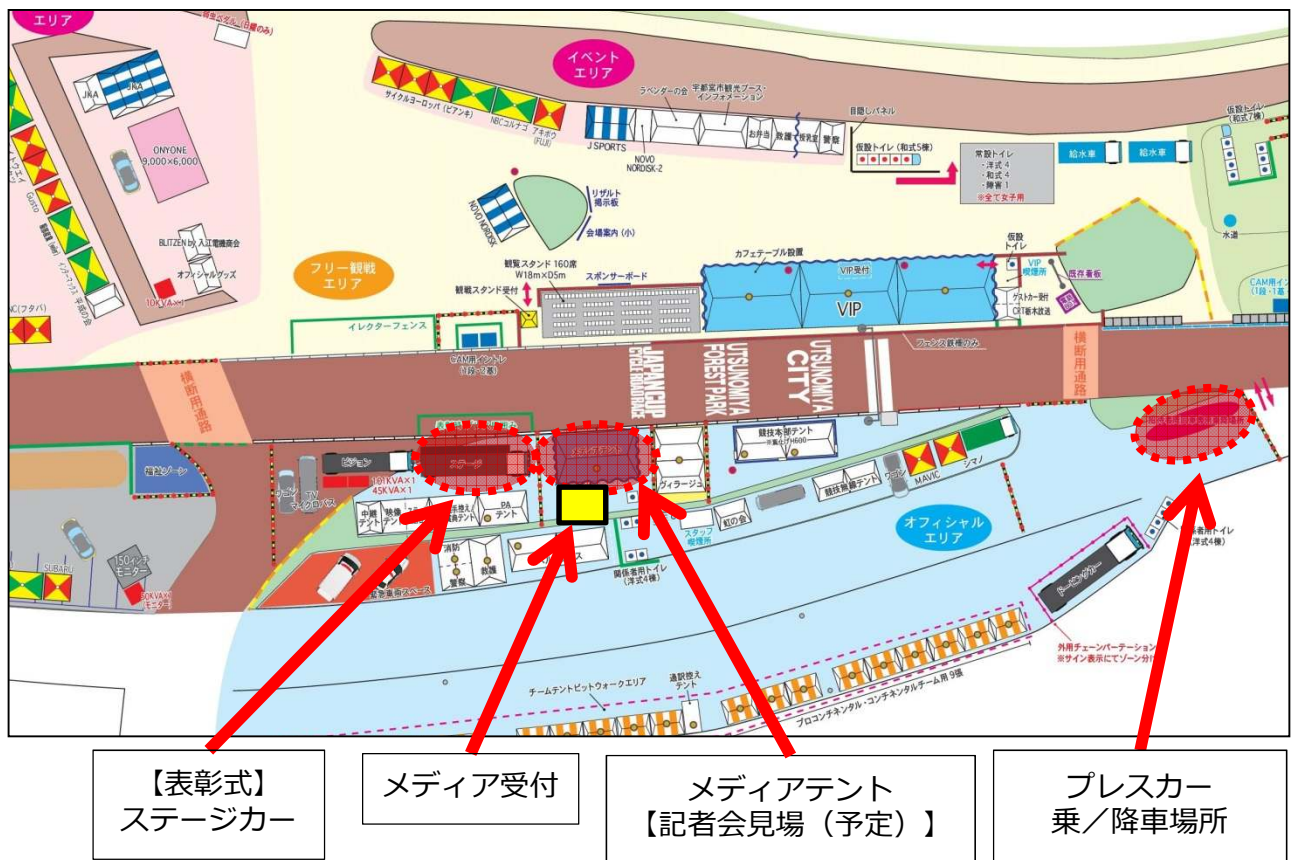
図2 <ゴール時・オフィシャル撮影ライン>



※ただし競技員の判断により指定ラインが複数引かれた場合、黄色ビブスのみ立ち入り可とさせていただきます。
 (各社1台、人数制限あり ※前列は赤のみ)
 ※青ビブスの方は、スチールカメラ脇の撮影エリアより撮影をお願いします。

図3 <プレスカー乗車場、表彰式、記者会見>

10/21 (日) サイクルロードレース会場図



【プレスカーの利用手順について】

- ① 運行は、競技スタート直後から開始します。その後はレース展開を考慮しながら巡回します。
- ② プレスカーの乗車は、チームテントピットウォークエリア (S/F地点横) 入口近辺より、ご利用いただけます。(上記地図参照)
- ③ プレスカーは、スバル・LEVORG [レヴオーグ] (3台予定) となり、スペースの都合上、オフィシャルピブス優先で乗車いただきます。
 1. オフィシャル 2. スチール 3. TV の順でご案内させていただきます。

 1周目、終盤ラスト2周などではオフィシャルカメラマンに席をお譲りくださいますよう、各社様のご協力をお願いします。
 なお、乗/降車の際にはスタッフの誘導に従い、スムーズなご移動にご協力ください。
- ④ レース終盤は、周回遅れの選手が生じるなどの理由で運行が予告なしに中断あるいは中止することが想定されますので、余裕をもってお戻りください。
- ⑤ 車数に限りがあり、ご希望に添えない場合もございます。予めご了承ください。