

DATA1 2018 ジャパンカップサイクルロードレース

コース

ジャパンカップサイクルロードレース

《会場》宇都宮市森林公園周回コース 1周 10.3km×14 周=144.2km

ジャパンカップクリテリウム

《会場》宇都宮市大通り周回コース 1周 2.25km×17 周=38.25km

出場選手数

- 10/20(土) ジャパンカップクリテリウム…………… 22チーム 129人
- 10/20(土) ホープフルクリテリウム…………… 13チーム 33人
- 10/20(土) ガールズケイリン…………… 7人
- 10/20(土) オープンレース男子…………… エントリー166人 参加者143人
- 10/20(土) オープンレース女子…………… エントリー20人 参加者19人
- 10/20(土) チャレンジレース…………… エントリー219人 参加者204人
- 10/20(土) フリーラン…………… エントリー185人
- 10/21(日) ジャパンカップサイクルロードレース…………… 21チーム 123人

観客数

- 10/19(金) ジャパンカップチームプレゼンテーション…………… 約5,000人
- 10/20(土) ジャパンカップクリテリウム…………… 約50,000人
- 10/20(土) ジャパンカップクリテリウム表彰式…………… 約4,500人
- 10/20(土) アマチュアレース…………… 約4,500人
- 10/21(日) ジャパンカップサイクルロードレース…………… 約82,000人

シャトルバス乗車券購入実績(往路・復路合計)

- ▶JR宇都宮駅発…………… 1,819
- ▶ろまんちっく村発…………… 1,208
- ▶ニューサンピア発…………… 211
- ▶栃木銀行グラウンド発…………… 38
- ▶デクセリアルズ発…………… 24

ジャパンカップトレイン購入者数

96人(輸行保管は29人)

エキサイティングゾーン購入者数

- ▶EXCELLENTシート…………… 15人
- ▶SPRINT 2Dayシート…………… 38人
- ▶SPRINTシート…………… 36人
- ▶A-1・2、B-1・2シート…………… 183人
- ▶チームプレゼンシート…………… 120人(完売)

イベント参加者数

- 10/7(日) ジャパンカップヒルクライムレース…………… キッズ25人 ユース8人
《会場》宇都宮市森林公園 チャレンジ19人
- 10/6(土)7(日) ジャパンカップサイクルフェスタ試乗会…………… 333人
《会場》宇都宮市森林公園駐車場
- 10/13(土) ジャパンカップキックバイク大会…………… 113人
《会場》オリオンスクエア

従事した関係者数(10月20日・21日の延べ人数)

- ▶立哨員(競技役員含む)…………… 622人(昨年比-41人)
- ▶警察、消防…………… 219人(昨年比+1人)
- ▶制服警備員…………… 216人(昨年比+19人)
- ▶庁内ボランティア…………… 56人(昨年比+9人)
- ▶その他のボランティア…………… 251人(昨年比+15人)

メディア数

- 9/19(水) 記者発表会…………… 22媒体 35人
- 10/19(金) チームプレゼンテーション…………… 35媒体 137人
- 10/20(土) アマチュアレース…………… 26媒体 60人
- 10/20(土) ジャパンカップクリテリウム…………… 60媒体 180人
- 10/21(日) ジャパンカップサイクルロードレース…………… 58媒体 161人

ホームページアクセス数(期間/7月2日~10月31日)

- ▶セッション数…………… 326,683
- ▶ユーザー数…………… 154,039
- ▶ページビュー数…………… 1,082,365

SNS実績(10月31日現在)

- ▶Facebook フォロワー数…………… 7,305
- ▶twitter フォロワー数…………… 15,492
- ▶LINE@友だち登録数…………… 2,040

オフィシャルツアー購入者数

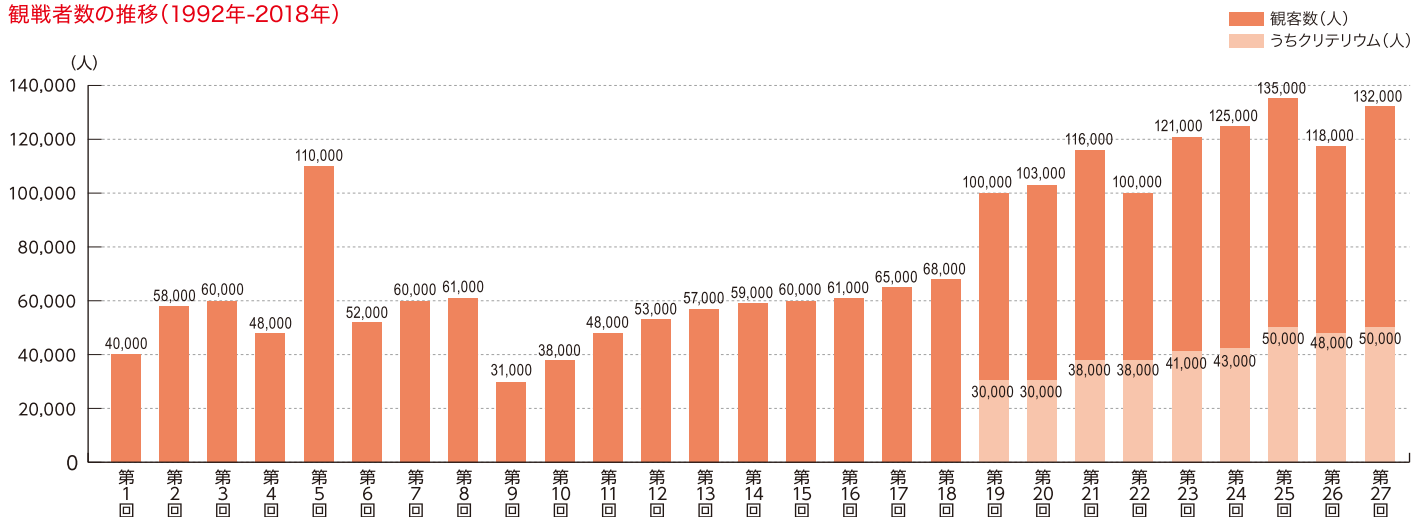
- ▶プレミアム2泊3日…………… 15人(完売)
- ▶スタンダードA1泊2日…………… 45人(完売)
- ▶スタンダードB1泊2日…………… 11人
- ▶日帰り…………… 32人

アフターパーティー購入者数

218人(完売)

DATA2 2018 ジャパンカップサイクルロードレース 観戦者数について

観戦者数の推移(1992年-2018年)



付帯イベントの来場者(2009年-2018年)

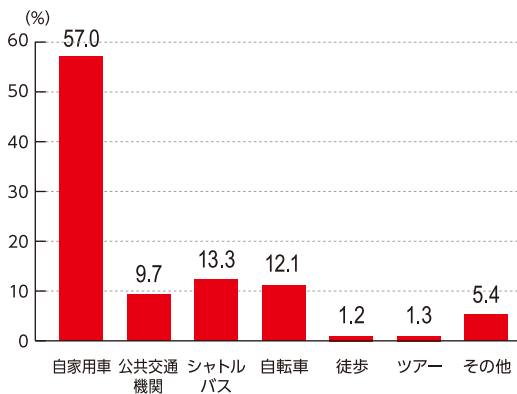
	2009年	2010年	2011年	2012年	2013年	2014年	2015年	2016年	2017年	2018年
オープニングイベント (金、土の2日間)		7,500	7,500	8,000	8,500					
	チームプレゼンテーション					3,500	4,000	4,500	5,000	4,800
クリテリウム		30,000	30,000	38,000	38,000	41,000	43,000	50,000	48,000	50,000
フリーラン・オープン・チャレンジレース	6,000	6,000	3,500	4,000	4,200	4,500	4,500	4,500	4,500	4,500
ロードレース	68,000	70,000	73,000	78,000	62,000	80,000	82,000	85,000	70,000	82,000

DATA3 2018 ジャパンカップサイクルロードレース アンケート集計

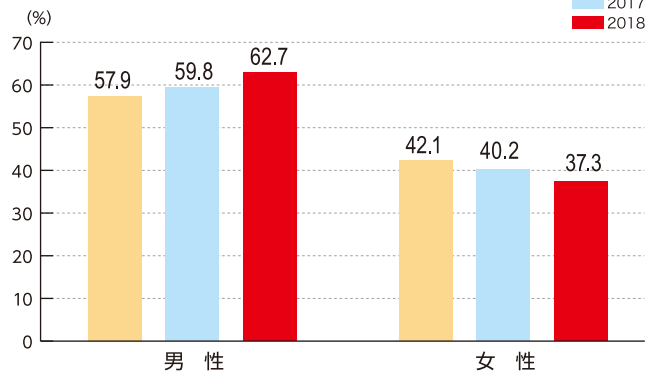
日時 オンライン/2018年10月19日(金)～28日(日)
街頭/2018年10月20日(土)・21日(日)

対象者 1,328人

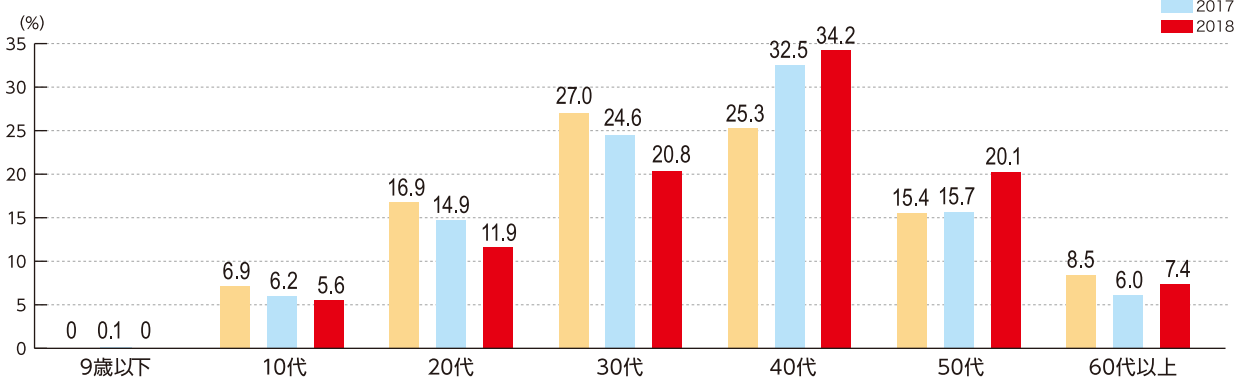
会場までの交通手段(ロードレース)



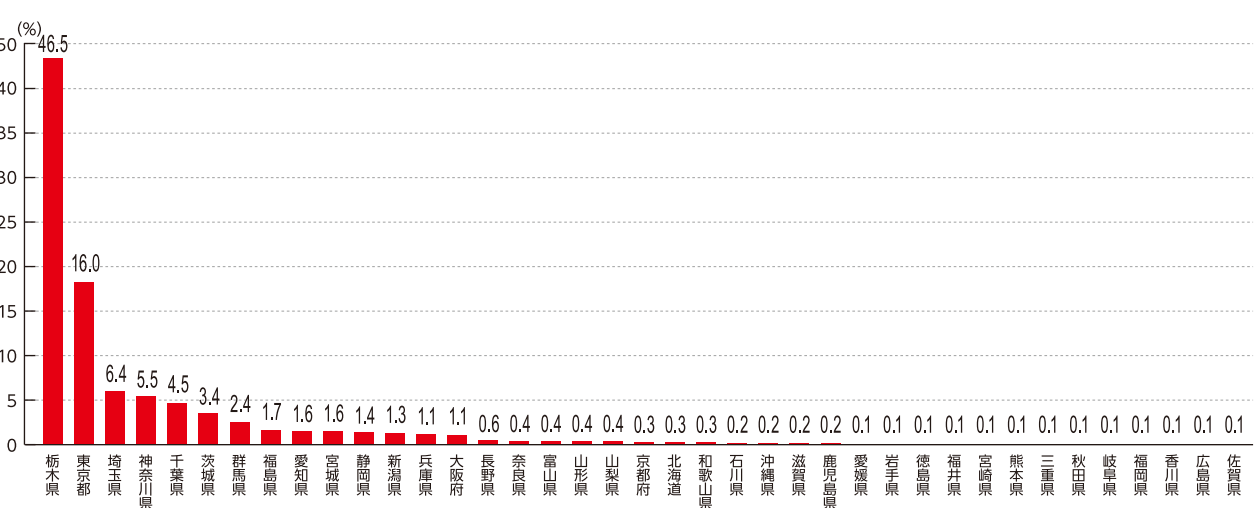
男女の割合(3カ年比)



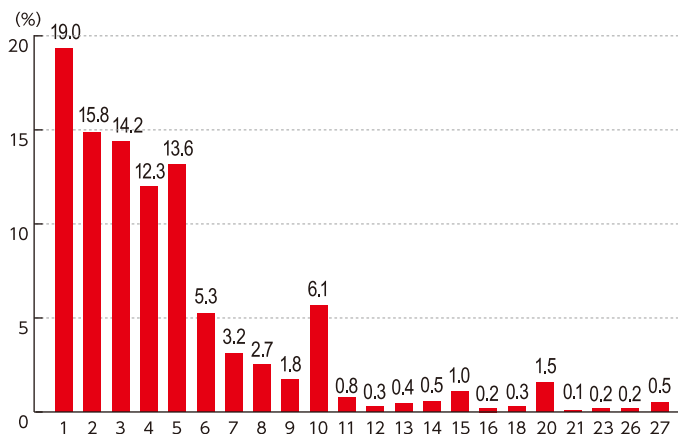
年齢の割合(3カ年比)



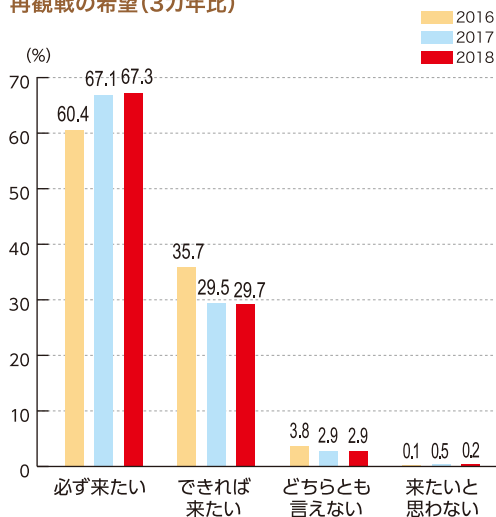
居住地



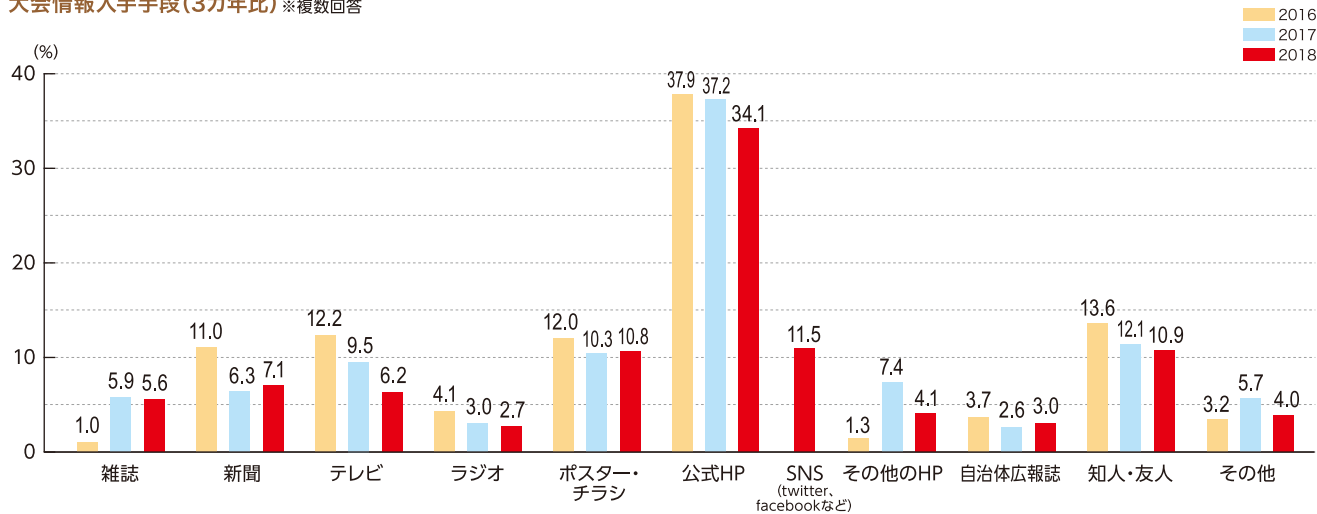
観戦回数



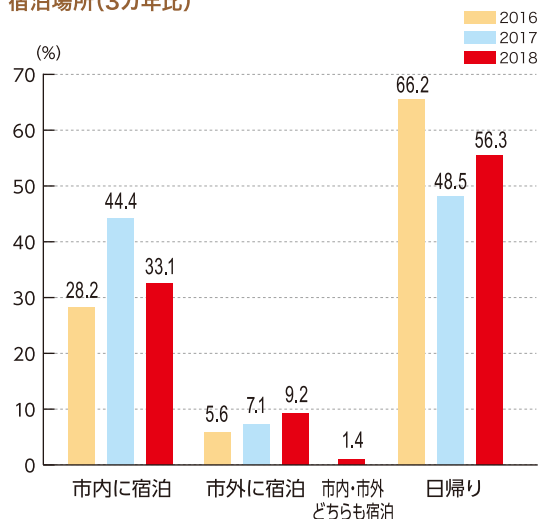
再観戦の希望(3カ年比)



大会情報入手手段(3カ年比) ※複数回答



宿泊場所(3カ年比)



宿泊日数(3カ年比)

